

B
I
A
N
C
O



LAFENZA
TILE WITH STYLE

INDEX

W_BIANCO	P.4
B_BEIGE	P.8
A_ALMOND	P.14
G_GRIGIO	P.18

BIANCO



LAFENZA
TILE WITH STYLE

UNA NUOVA PROPOSTA AD
EFFETTO PIETRA CHE SI COLLOCA
STILISTICAMENTE IN PIENO
EQUILIBRIO ALL'INTERNO DEI LOOK
BOOK LAFAENZA 2024.

UNA GRAFICA LEGGERA, COMPOSTA
DA MORBIDE VENATURE CHE SI
SOVRAPPONGONO, DECLINATA SIA
IN TONALITÀ CALDE CHE SUL TONO
DEL GRIGIO, PER ARRICCHIRE LE
POSSIBILITÀ COMPOSITIVE, COME I
MARMI DI AESTHETICA O PER ALTRE
SOLUZIONI A TINTA UNITA COME IL VIS.

A NEW STONE-EFFECT PROPOSAL WHICH STYLISTICALLY
POSITIONS ITSELF WITH MAXIMUM EQUILIBRIUM IN
LAFAENZA'S LOOK BOOK.

LIGHT-WEIGHT GRAPHICS CONSISTING OF SOFT,
OVERLAPPING VEINS, PRESENTED BOTH IN SOFT TONES
AND IN A GREY SHADE, FOR MORE DRAMATIC VERTICAL
SURFACES (LIKE THE AESTHETICA MARBLES) OR OTHER
SOLID COLOUR SOLUTIONS (LIKE THE VIS).

W BIANCO

FLOOR BLANCO6 120W RM





B
BEIGE

WALL AE PAZ6 278 LP
FLOOR BLANCO6 120B RM







A ALMOND

WALL AE PAZ6 278 LP
FLOOR BLANCO6 120A RM























G
GRIGIO

WALL YAKISUGI62012RM
FLOOR BLANCO6 120G RM























BLANCO



















W	code	info
 120x120 - 48"x48"	BLANCO6 120W RM 192139	6,5  
 60x120 - 24"x48"	BLANCO6 12W RM 192143	6,5  
 90x90 - 36"x36"	BLANCO6 90W RM 193267	6,5  
 90x90 - 36"x36"	BLANCO 90W ASRM 193275	20  
 60x60 - 24"x24"	BLANCO6 60W RM 193259	6,5  
 30x30 - 12"x12"	MK.BLANCO6 30W 194520	6,5  

BLANCO

A	code	info
 120x120 - 48"x48"	BLANCO6 120A RM 192136	6,5  
 60x120 - 24"x48"	BLANCO6 12A RM 192140	6,5  
 90x90 - 36"x36"	BLANCO6 90A RM 193264	6,5  
 90x90 - 36"x36"	BLANCO 90A ASRM 193272	20  
 60x60 - 24"x24"	BLANCO6 60A RM 193256	6,5  
 30x30 - 12"x12"	MK.BLANCO6 30A 194517	6,5  





















BLANCO

B	code	info
 120x120 - 48"x48"	BLANCO6 120B RM 192137	6,5  
 60x120 - 24"x48"	BLANCO6 12B RM 192141	6,5  
 90x90 - 36"x36"	BLANCO6 90B RM 193265	6,5  
 90x90 - 36"x36"	BLANCO 90B ASRM 193273	20  
 60x60 - 24"x24"	BLANCO6 60B RM 193257	6,5  
 30x30 - 12"x12"	MK.BLANCO6 30B 194518	6,5  



BLANCO

G	code	info
 120x120 - 48"x48"	BLANCO6 120G RM 192138	6,5  
 60x120 - 24"x48"	BLANCO6 12G RM 192142	6,5  
 90x90 - 36"x36"	BLANCO6 90G RM 193266	6,5  
 90x90 - 36"x36"	BLANCO 90G ASRM 193274	20  
 60x60 - 24"x24"	BLANCO6 60G RM 193258	6,5  
 30x30 - 12"x12"	MK.BLANCO6 30G 194519	6,5  



BLANCO

GRES PORCELLANATO COLORATO IN MASSA - COLOR BODY PORCELAIN TILE



W A B G

6x60 2.4"x24"				BLANCO6 BT60W 194512	BLANCO6 BT60A 194509	BLANCO6 BT60B 194510	BLANCO6 BT60G 194511
6x90 2.4"x36"				BLANCO6 BT90W 194508	BLANCO6 BT90A 194505	BLANCO6 BT90B 194506	BLANCO6 BT90G 194507
6x120 2.4"x48"				BLANCO6 BT120W 194504	BLANCO6 BT120A 194501	BLANCO6 BT120B 194502	BLANCO6 BT120G 194503
120x32,5 48"x12.8"				BLANCO6 G120W 194516	BLANCO6 G120A 194513	BLANCO6 G120B 194514	BLANCO6 G120G 194515
90x90 36"x36"				BLANCO SB90W AS 194524	BLANCO SB90A AS 194521	BLANCO SB90B AS 194522	BLANCO SB90G AS 194523

IMBALLI - PACKING

FORMATO NOMINALE NOMINAL SIZE	SPESSORE THICKNESS	SCATOLA BOX			PALLET			
		PZ/PCS	MQ/SM	KG	BOX/BOXES	MQ/SM	KG	
120x120 - 48"x48"	rectified	6,5	2	2,88	45,10	30	86,40	1373,00
60x120 - 24"x48"	rectified	6,5	4	2,88	44,90	16	46,08	738,40
90x90 - 36"x36"	rectified	6,5	3	2,43	36,60	22	53,46	825,20
60x60 - 24"x24"	rectified	6,5	5	1,80	27,45	32	57,60	898,40
30x30 MOSAICO 12"x12"	rectified	6,5	6	0,54	7	72	38,88	558,42
90x90 - 36"x36"	rectified	20	1	0,81	36,10	30	24,30	1103,00

CARATTERISTICHE TECNICHE SPECIFICHE - TECHNICAL FEATURES SPECIFICATIONS

	DIN EN 16165 Annex B (DIN 51130) (R)	DIN EN 16165 Annex A (DIN 51097) (A+B+C)	B.C.R. DM 14/6/89 N. 236		PENDULUM TEST BS (INGLESE)	PENDULUM TEST AS/NZS 4856:2004 (AUSTRALIANO)	PENDULUM TEST UNE ENV 12633:2003 (SPAGNOLO)	BOT 3000 (DCOF)
			c.a.	g.b.				
BLANCO	R10	A+B	>0,4	>0,4	>25	P2	1	>0,42
BLANCO AS	R11	B+C	>0,4	>0,4	>36	P4	3	>0,42

Caratteristiche Tecniche Gres Porcellanato Technical Specifications Porcelain Stoneware

UNI EN 14411 (ISO 13006) - Bla (appendice/appendix G)

CARATTERISTICA Specification	METODO DI PROVA Test methods	REQUISITI PREVISTI DALLA NORMA Requirements in accordance to the standards	VALORE MEDIO IMOLA IMOLA average value
DIMENSIONI E ASPETTO DIMENSIONS AND APPEARANCE	ISO 10545-2	PROSPETTO G.1 PROSPECT G.1	CONFORME COMPLIANT
ASSORBIMENTO D'ACQUA WATER ABSORPTION	ISO 10545-3	≤ 0,5%	< 0,1%
RESISTENZA A FLESSIONE FLEXURAL RESISTANCE		min. 35 N/mm ²	> 45 N/mm ²
SFORZO DI ROTTURA MODULUS OF RUPTURE	ISO 10545-4	SPESSORE / THICKNESS ≥ 7,5 mm: min. 1300 N	6,5 mm 1800 N*
		SPESSORE* THICKNESS*	10 mm* 3000 N*
		SPESSORE / THICKNESS < 7,5 mm: min. 700 N	20 mm* 13000 N*
RESISTENZA ALL'ABRASIONE PROFONDA DEEP ABRASION RESISTANCE	ISO 10545-6	≤ 175 mm ³	< 140 mm ³
COEFFICIENTE DILATAZIONE TERMICA LINEARE (α) LINEAR EXPANSION THERMIC COEFFICIENT	ISO 10545-8	METODO DISPONIBILE AVAILABLE ON REQUEST	≤ 7x10 ⁻⁶ °C ⁻¹
RESISTENZA AGLI SBALZI TERMICI RESISTANCE TO SUDDEN TEMPERATURE CHANGES	ISO 10545-9	METODO DISPONIBILE AVAILABLE ON REQUEST	RESISTE RESISTANT
RESISTENZA AL GELO FROST RESISTANCE	ISO 10545-12	RICHIESTA ALWAYS TESTED	RESISTE RESISTANT
PRODOTTI CHIMICI AD USO DOMESTICO ED ADDITIVI PER PISCINA HOUSEHOLD CHEMICALS AND SWIMMING POOL WATER CLEANSERS		min. B	min. B
ACIDI ED ALCALI A BASSA CONCENTRAZIONE ACIDS AND LOW CONCENTRATION ALKALIS	ISO 10545-13	DA LA, LB A LC FROM LA, LB TO LC / DE LA, LB A LC	DA LA, LB A LC FROM LA, LB TO LC / DE LA, LB A LC
ACIDI ED ALCALI AD ALTA CONCENTRAZIONE ACIDS AND HIGH CONCENTRATION ALKALIS		METODO DISPONIBILE AVAILABLE ON REQUEST	METODO DISPONIBILE AVAILABLE ON REQUEST
RESISTENZA ALLE MACCHIE UGL STAIN RESISTANCE UGL		METODO DISPONIBILE AVAILABLE ON REQUEST	METODO DISPONIBILE AVAILABLE ON REQUEST
	ISO 10545-14		
RESISTENZA ALLE MACCHIE GL STAIN RESISTANCE GL		min. 3	min. 3

*VALORI RIFERITI AL FORMATO 60X60 / VALUES REFERRED TO 60X60 SIZE

INDICAZIONI D'USO INDICATIONS FOR USE

 PAVIMENTO FLOOR TILES

 RIVESTIMENTO WALL TILES

DESTINAZIONI D'USO SUGGESTED APPLICATIONS

 ABITAZIONI DOMESTIC PURPOSES

 COMMERCIALE LEGGERO TILES FOR LIGHT COMMERCIAL

 COMMERCIALE RETAIL

 ESTERNI OUTDOOR

FINITURA FINISH

 NATURALE NATURAL

ASPETTO SUPERFICIALE FINISH

 OPACO MATT

BORDO EDGE

 RETTIFICATO MONOCALIBRO MONOCALIBER, RECTIFIED

STONALIZZAZIONE SHADE VARIATION

 V2

CARATTERISTICHE DI VENDITA SALES CHARACTERISTICS

 Prodotto venduto al pezzo. Product sold per item

Tutti i nostri prodotti, sia al mq che al pezzo, sono venduti unicamente a scatola completa.
All our products are sold only in complete boxes, whether the unit of measure is per item or per square metre.

* Le superfici con finitura lappata sono consigliate per qualsiasi tipo di rivestimento e per pavimenti residenziali o per superfici calpestabili che non hanno un diretto collegamento con l'esterno o che hanno accessi protetti da appositi stuoini. / Surfaces with a honed polished finish are recommended for any kind of wall tile, residential floor or floor that are not directly connected with the outdoors or whose entrances are protected by mats.

INDICAZIONI D'USO

INDICATIONS FOR USE

A brand of
Cooperativa Ceramica D'Imola S.c.

Via V. Veneto, 13
40026 Imola (BO) Italia
Tel. +39 0542 601601
Fax + 39 0542 31749
