






ЗОЛОТОЙ ВОДОПАД GOLDEN FALLS

25 x 75 – 50.2 x 50.2



На юге Исландии находится один из самых красивых водопадов мира – Гулфосс, или Золотой водопад. В солнечные дни над водопадом встает радуга, которая во всем великолепии видна на несколько километров вокруг. Вода из реки Хвитау спускается в водопаде по двум каскадам и трем уровням, образуя внизу пену сверкающих брызг...

One of the most beautiful waterfalls of the world – Gullfoss, or the Golden Falls, is situated in the south of Iceland. In summer days, a rainbow seen in its splendor for many kilometers rises above the waterfall. Water from the river Hvítá gets down in the waterfall by two cascades and three levels creating the foam of sparkling splashes beneath...

			шт. / pcs	м²	кг / kg				кор. / box	м²	кг / kg
25 x 75		глазурь блестящая / shiny glaze		6	1,13	17,5			54	61,02	975
50,2 x 50,2		 100 циклов / cycles		5	1,26	26,7			28	35,28	777,6


25 x 75 – 50.2 x 50.2



12018
Золотой водопад светлый
25x75
Golden Falls light



12017
Золотой водопад 25x75
Golden Falls



MM12074
Золотой водопад 25x75
Golden Falls



85 беж светлый 25x2
light beige



4565
Золотой водопад 50,2x50,2
Golden Falls

3

Для удаления загрязнений с изделий, декорированных красителями на основе металлов, применять щадящие средства бытовой химии. Обработку проводить мягкой тканью или губкой. Не использовать абразивных чистящих средств! Рекомендуем применять затирку, одинаковую по цвету с плиткой, при использовании контрастной – провести пробу на небольшом участке и убедиться, что поверхность легко очищается. Если имеет место окрашивание, обработать поверхность защитными средствами. Подробнее – www.kerama-marazzi.com / Советы / Уход за керамической плиткой.

Use soft household chemicals to remove stains from ceramic items decorated with metal-based dyes. Stains shall be removed with the help of a soft cloth or sponge. Do not use abrasive chemicals!

It is strongly recommended to use float grout of the same colour as the tiles. If you use the grout finish of a different colour, it is better first test it on a small area and make sure that the surface can be easily cleaned. If the tiles are coloured, treat the tile surface with a special protective coating.

See www.kerama-marazzi.com / Advice/ Ceramic tiles care for more information.